







TABULAZIONE RISULTATI (indice di soddisfazione)

ATTIVITÀ: “Sì, forse, no ...indovina un po”

CLASSE 2^ C = 23 ALUNNI

CLASSE 2^ B = 23 ALUNNI

Tabulazione - Risultati del grado di soddisfazione			
			
Classe 2^ C	21	2	NESSUNO
			
Classe 2^ B	22	1	NESSUNO